



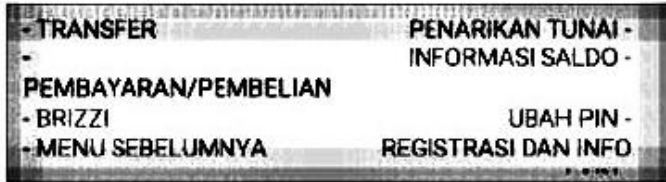
TATA CARA PEMBAYARAN

I. MELALUI TELLER


1. Calon mahasiswa/i atau mahasiswa/i mendatangi Kantor BRI terdekat.
2. Pembayaran dapat dilakukan secara tunai atau pemindahbukuan (transfer).
3. Calon mahasiswa/i atau mahasiswa/i menginformasikan pada Teller :
 - Nama Universitas atau Institusi Pendidikan
 - No tagihan yang diperoleh dari Universitas.
4. Teller melakukan verifikasi atas informasi pembayaran calon mahasiswa/i atau mahasiswa/i.
5. Apabila setelah dilakukan verifikasi data sesuai, maka Calon mahasiswa/i atau mahasiswa/i melakukan pembayaran.
6. Setelah dilakukan pembayaran Teller akan menyerahkan Receipt atau bukti bayar kepada mahasiswa/i atau calon mahasiswa/i.

II. TATA CARA PEMBAYARAN MELALUI ATM

1. Pilih menu pembayaran/pembelian.




2. Pilih menu pembayaran/pembelian lain



3. Pilih menu lainnya.



4. Pilih menu pendidikan



5. Pilih menu SPP



6. Masukkan kode pembayaran

002 + kode pembayaran dari aplikasi pendaftaranUM